







Contact

 www.olst-wijhe.nl
 gemeente@olst-wijhe.nl
 [/gemeenteolstwijhe](https://www.facebook.com/gemeenteolstwijhe)
 [@GemOlstWijhe](https://twitter.com/GemOlstWijhe)
 Postbus 23, 8130 AA Wijhe
 14 0570 of 0570 - 568080
ma. t/m vr. van 8.15 tot 12.15 uur
en van 13.00 tot 17.00 uur

Wij werken alleen op afspraak. Regel je afspraak eenvoudig online via www.olst-wijhe.nl/onlineafspraak of bel naar telefoonnummer 14 0570.

Balies

Je kunt met al jouw vragen tijdens openingstijden bij ons terecht:

Gemeentehuis

Raadhuisplein 1 in Wijhe

- ma. t/m vr. van 09.00 tot 12.00 uur

Holstohus

Jan Schamhartstraat 5b in Olst

- maandag van 13.30 tot 16.30 uur
- dinsdag van 13.30 tot 16.30 uur
- woensdag van 13.30 tot 20.00 uur
- donderdag gesloten
- vrijdag van 13.30 tot 16.30 uur

Energietoeslag 2023

Binnenkort betalen wij de energietoeslag 2023 uit. Inwoners met een bijstands-uitkering en inwoners die vorig jaar de volledige energietoeslag hebben ontvangen en waarvan wij kunnen vaststellen dat zij hier weer recht op hebben, krijgen de energietoeslag ter hoogte van € 1.300,00 vóór 1 december 2023 automatisch uitbetaald. Hierover ontvangen zij in de loop van november een brief.

Heb jij op 1 december 2023 geen energietoeslag ontvangen, maar denk je dat je daar wel recht op hebt? Dan kun je zelf een aanvraag indienen. Je vindt de voorwaarden en het aanvraagformulier voor de energietoeslag op www.olst-wijhe.nl/energietoeslag.

Bekendmakingen in jouw buurt



Je vindt onze bekendmakingen vanaf 1 januari 2024 alleen nog op <https://www.overheid.nl/berichten-over-uw-buurt>.

Liever de bekendmakingen in jouw buurt in je mailbox? Meld je dan op diezelfde website aan voor de gratis e-mailservice.

Vijf tips voor een veilige warme winter

Staat bij jou thuis de kachel al weer aan? Denk dan aan de veiligheid en gezondheid van jezelf en van anderen in je huis. Deze vijf tips helpen je verder.

Tip 1: Erkende schoorsteenveger

Laat je schoorsteen minimaal één keer per jaar, voordat je gaat stoken, vegen door een erkend schoorsteenveger. Stook je vaak? Laat dan de schoorsteenveger middenin het seizoen nog een keer komen. Vind een schoorsteenveger op www.schoorsteenveger.nl of bel je eigen schoorsteenveger.

Tip 2: Plaats een CO- en rookmelder

Plaats een CO-melder aan het plafond in de ruimte van de kachel, haard of CV-ketel. Wil je ook andere ruimtes in huis voorzien van een CO-melder? Hang ze dan op ademhoogte aan de muur. En als je dan toch al zo goed bezig bent... je maakt je huis nog veiliger door ook rookmelders op iedere verdieping te hangen.

Tip 3: Gebruik schoon en droog hout

Kies altijd voor droog en onbehandeld hout of pellets. Hout dat minimaal twee jaar is gedroogd brandt het beste en is schoner voor het milieu en jouw haard. Al het andere materiaal, zoals papier, triplex, kranten of geschilderd hout is niet geschikt. Gevaarlijk zelfs, in korte tijd kan namelijk een hevige vlam ontstaan.

Tip 4: Stook volgens de Zwitserse methode

Luchtig stoken, ook wel de Zwitserse stookmethode genoemd, is de veiligste manier van stoken. Het werkt zo: stapel het hout van dik naar



dun en kruislings en gebruik aanmaakblokjes onder de hoogste laag. Steek het hout van bovenaf aan.

Tip 5: Ventileer je woning

Zet het raam op een kier of ventilatieroosters open als je gaat stoken. Klinkt misschien tegenstrijdig, maar juist door te ventileren zorg je voor minder vocht in huis en daardoor warmt je woning sneller op. Ook voorkom je op deze manier CO-vergiftiging.

Als je deze tips toepast, doe je ook de mensen in je omgeving een plezier. Want als je veilig stookt, is er minder overlast van stank en voorkom je gezondheidsklachten bij bijvoorbeeld mensen met een longaandoening. Kijk voor meer tips voor een veilige warme winter op www.vrijsselland.nl/veiligewarmewinter of volg ons op Facebook.

Overzicht stemlocaties in Olst-Wijhe

Volgende week, 22 november, zijn de Tweede Kamerverkiezingen. De afgelopen weken zijn we druk bezig geweest met alle voorbereidingen. De stemhokjes zijn uit de opslag gehaald, de rode potloden zijn geslepen... we zijn er bijna klaar voor. Nog even alles op een rijtje:

- Vervangende stempas/kiezerspas nodig of iemand machtigen? Regel het schriftelijk verzoek voor vrijdag 17 november. Aan de balie kun je tot dinsdag 21 november 12.00 uur terecht.
- De stemlocaties zijn geopend van 07.30 - 21.00 uur. Let op! Het Weijtendaal heeft afwijkende openingstijden: 09.00 - 12.00 uur en is alleen als stemlocatie open voor

bewoners. Kijk voor een compleet overzicht van alle stemlocaties op www.waarismijnstemlokaal.nl.

- Stemlocatie De Bastiaan in Olst is deels toegankelijk via rijplaten. Dit komt door werkzaamheden aan het Kerkplein. Hierdoor is parkeren op het plein niet mogelijk. We adviseren mindervaliden om hun stem in het Holstohus uit te brengen.
- Groot letterlijsten en braillijsten zijn aanwezig op het gemeentehuis en in het Holstohus.

Meer informatie over de verkiezingen vind je op www.olst-wijhe.nl/verkiezingen. Jij hebt een stem. Laat hem horen!

Kernenbezoek Wesepe verplaatst naar 31 januari 2024

Omdat op woensdag 15 november een grote bijeenkomst plaatsvindt in Wesepe, worden op verzoek van Plaatselijk Belang Wesepe hun jaarvergadering en het kernenbezoek van de gemeente verplaatst naar woensdag

31 januari 2024. Op 31 januari vertellen alle initiatiefnemers met woningbouwplannen in Wesepe over hun plannen en laten zij beeldmateriaal zien.



Centrum voor
jeugd en gezin
Olst-Wijhe

Rots en Watertraining

In februari 2024 wordt er weer een Rots en Watertraining aangeboden aan jongeren uit de eerste en tweede klas van het voortgezet onderwijs.

Rots en Water is een psycho-fysieke weerbaarheidstraining waarbij er meer wordt bewogen dan gepraat. Het doel van de training is het voorkomen en/of verminderen van sociale problemen, zoals pesten, ruzies, buitensluiten, meeloopgedrag en grensoverschrijdend gedrag. Door de training worden de weerbaarheid, de sociale vaardigheden en het zelfvertrouwen van jongeren vergroot. Dit leren de jongeren door middel van sportieve spellen en oefeningen. Door te oefenen leren de jongeren deze vaardigheden in de praktijk toe te passen.

De training is gratis en wordt gegeven door gecertificeerde trainers van maatschappelijk werk De Kern en/of het jongerenwerk van Wij Welzijn. Voor meer informatie en aanmelden kijk op c.jg.olst-wijhe.nl.

'Bijna gratis' bomen uitgedeeld op boomdeeldag

Het gat is gegraven, de tuinslang ligt klaar. Planten maar! Komende zaterdag zijn de boomdeeldagen in gemeente Olst-Wijhe. Heb je destijds een 'bijna gratis' boom aangevraagd via www.iedereeneenboom.nl? En is je aanvraag goedgekeurd? Zaterdag 18 november worden de bomen uitgedeeld. Zo wordt Olst-Wijhe nóg groener! En daarnaast versterken we zo samen de lokale biodiversiteit en landschapsstructuur. Win-win!



Renovatie bomenlaan Brabantse Wagen Wijhe

Voor de bomen van de Brabantse Wagen is een plan gemaakt om ook in de toekomst een mooie laan te houden. Op 6 juli is dit plan tijdens een inloopavond gepresenteerd. De bezoekers van

deze avond konden kiezen uit drie scenario's. Vrijwel unaniem is een voorkeursscenario bepaald. Daarnaast kregen we een aantal opmerkingen. Deze zijn verwerkt in een definitief

plan. Een aantal paardenkastanjes is ziek en een aantal esdoorns is niet goed gevormd. Daarvoor is nu een kapvergunning aangevraagd. Na de kap worden 18 nieuwe bomen geplant in

verschillende soorten. Je vindt het plan op onze website.

Van de gemeenteraad

In deze rubriek 'Van de gemeenteraad' plaatsen we informatie van en over de gemeenteraad. Wat doet de gemeenteraad nu precies en hoe worden besluiten genomen?



Besluitenlijst raadsvergadering 6 november 2023

De gemeenteraad besloot in zijn openbare vergadering van 6 november 2023:

1. De Verordening rioolheffing 2024 vast te stellen.
2. De Verordening nadeelcompensatie gemeente Olst-Wijhe 2023 vast te stellen.
3. De Verordening op de gemeentelijke adviescommissie omgevingskwaliteit Olst-Wijhe 2023 vast te stellen.
4. De Verordening afvoer hemel- en grondwater Olst-Wijhe vast te stellen.

5. De Erfgoedverordening gemeente Olst-Wijhe 2023 vast te stellen.
6. De Verordening uitvoering en handhaving omgevingsrecht gemeente Olst-Wijhe vast te stellen.
7. Het beleidsplan begraven en begraafplaatsen vast te stellen.
8. Het raadslid, de heer S. (Sijtse) Krist, te ontslaan als lid van de auditcommissie. Het raadslid, de heer W. (Wilfred) Vrugink, te benoemen tot lid van de auditcommissie.

9. Een motie vreemd aan de orde van de dag (= een motie over een onderwerp dat niet op de agenda staat) toe te voegen aan de agenda. Een motie Voorbereidingsbesluit Zonneparken Provinciale Staten Overijssel, van GroenLinks, PvdA, D66, PvdS en Gemeentebelangen, werd unaniem aangenomen.
10. De besluitenlijst van de raadsvergadering van 9 oktober 2023 vast te stellen.

De volledige tekst van de motie staat in de agenda van deze vergadering op gemeenteraad.olst-wijhe.nl.

Vragen

Vragen over het werk van de raad of over onderwerpen die op de agenda staan? Neem dan contact op met griffie@olst-wijhe.nl of kijk op <https://gemeenteraad.olst-wijhe.nl>.

Bekendmakingen

Hieronder lees je een korte versie van onze bekendmakingen.

De volledige bekendmakingen staan op www.overheid.nl/berichten-over-uw-buurt. Hier kun je je ook eenvoudig aanmelden voor de e-mailservice. Dan krijg je de berichten over jouw buurt in je mailbox.

Leefomgeving

• Ontwerpbestemmingsplan Wijhe, Tellegenlocatie ter inzage

Aangevraagde omgevingsvergunningen

Wijhe

- Raalterslag 15, het verbouwen van de garage tot kantoorruimte, ontvangen 30-10-2023
- Stoombootweg 11, het realiseren van een minicamping, ontvangen 2-11-2023
- Rijksstraatweg 19, het kappen van een berk, ontvangen 4-11-2023
- Zandhuisweg 8, het plaatsen van een DHL-postkast op het parkeerterrein, ontvangen 6-11-2023

- Brabantse Wagen, het kappen van 27 esdoorns en 13 paardenkastanjes en het herplanten van 18 bomen, ontvangen 8-11-2023

Olst

- Zienpenveenseweg 19, het plaatsen van zonnepanelen op een overkapping en in een veldopstelling, ontvangen 1-11-2023
- Middelerstraat 21, het realiseren van een parkeerplaats, ontvangen 8-11-2023

Inzage is mogelijk

aanvraag ter inzage liggen, kan iedereen een zienswijze indienen. Dit kan schriftelijk of mondeling. Een schriftelijke zienswijze kun je mailen naar omgevingsloket@olst-wijhe.nl. Voor het indienen van een mondelinge zienswijze kun je een afspraak maken via telefoonnummer 14 0570.

Bezwaar

Belanghebbenden kunnen binnen zes weken na verzenddatum een schriftelijk en gemotiveerd bezwaarschrift indienen bij het college van burgemeester en wethouders. Het indienen van een bezwaarschrift schorst de werking van het besluit niet. Je kunt de voorzieningenrechter verzoeken om een zogenaamde voorlopige voorziening te treffen

Verleende omgevingsvergunningen (reguliere voorbereidingsprocedure)

Olst

- Koekoeksweg 54, het renoveren en uitbreiden van de werkplaats, verzonden 7-11-2023

Wijhe

- Langstraat 44, het intern verbouwen van het eetcafé en het wijzigen van de zijgevel, verzonden 9-11-2023

Wesepe

- Raalterweg 77, het bouwen van een bedrijfswoning, verzonden 9-11-2023

Bezwaar is mogelijk

wanneer een spoedeisende beslissing op het bezwaarschrift noodzakelijk is. Dit verzoek richt je aan: de voorzieningenrechter van Rechtbank Overijssel, Zittingsplaats Zwolle, postbus 10067, 8000 GB Zwolle. Aangevraagde en verleende (omgevings)vergunningen kun je opvragen via omgevingsloket@olst-wijhe.nl.

Inwerking treden vergunning van rechtswege

Op grond van artikel 6.1, lid 4 wordt de werking van een vergunning die van rechtswege is verleend opgeschort totdat de termijn van bezwaar is verstreken. Of, als er een bezwaar is ingediend, totdat op het bezwaar is beslist.

Beroep

Belanghebbenden en niet-belanghebbenden die een zienswijze hebben ingediend tegen een

Wet milieubeheer, AMvB

Burgemeester en wethouders maken bekend dat zij een melding Activiteitenbesluit hebben geaccepteerd voor:

Olst

- Veerweg 12, het bestaande gebouw OAL wordt uitgebreid met kantoor- en industrie functie (verplaatsing van kantoorruimte - geen uitbreiding productiecapaciteit)

Inzage

Aanvraag omgevingsvergunning

Wil je één van de (bouw)plannen inzien? Stuur dan een mail naar omgevingsloket@olst-wijhe.nl. Dan sturen wij je het plan digitaal toe.

Melding wet milieubeheer en omgevingsvergunning milieuactiviteiten

Je kunt de documenten opvragen via omgevingsloket@odijsselland.nl.

Zienswijze

Het ontwerpbesluit en de aanvraag liggen gedurende zes weken ter inzage vanaf de eerste dag na bekendmaking. Je kunt de documenten opvragen via omgevingsloket@olst-wijhe.nl. In de periode dat het ontwerpbesluit en de

besluit, kunnen binnen zes weken na aanvang van de beroepstermijn een schriftelijk en gemotiveerd beroepschrift indienen bij de Rechtbank Overijssel, Postbus 10067, 8000 GB Zwolle. Het indienen van een beroepschrift schorst de werking van het besluit niet. Je kunt de voorzieningenrechter verzoeken om een zogenaamde voorlopige voorziening te treffen wanneer een spoedeisende beslissing op het beroepschrift noodzakelijk is. Dit verzoek richt je aan: de voorzieningenrechter van Rechtbank Overijssel, Zittingsplaats Zwolle, postbus 10067, 8000 GB Zwolle. Aangevraagde en verleende (omgevings)vergunningen kun je opvragen via omgevingsloket@olst-wijhe.nl.